

VIGILANCIA DE INFECCIONES RESPIRATORIAS AGUDAS (IRA) GRIPE-COVID-VRS

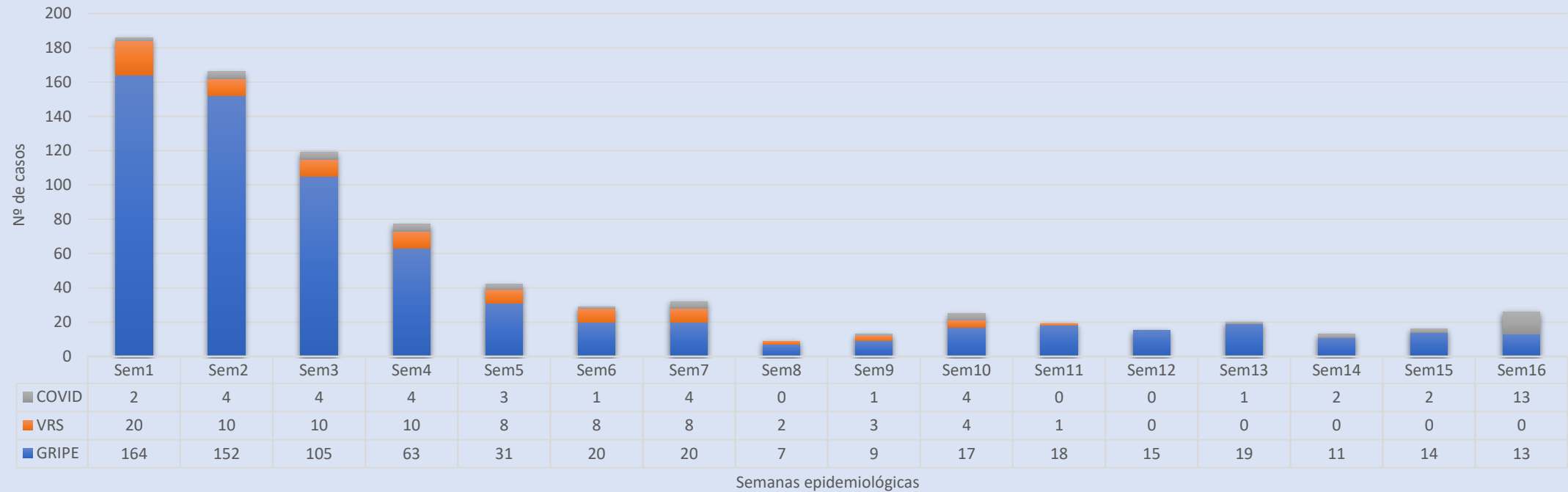
ICS. Área Talavera de la Reina

Fuente: M Preventiva. HNSP-Programa TURRIANO- Vig. Centinela A. Primaria

Semanas epidemiológicas 1-16 2026

VIGILANCIA DE INFECCIONES RESPIRATORIAS AGUDAS(IRA) DATOS GLOBALES POR SEMANAS AÑO 2026

IRA ÁREA TALAVERA DATOS GLOBALES POR SEMANAS 1-16 AÑO 2026



DATOS POR SEMANAS

Semana 13

IRAG. Área de Salud de Talavera de la Reina . Fuentes de información (M.PREVENTIVA HNSP.)

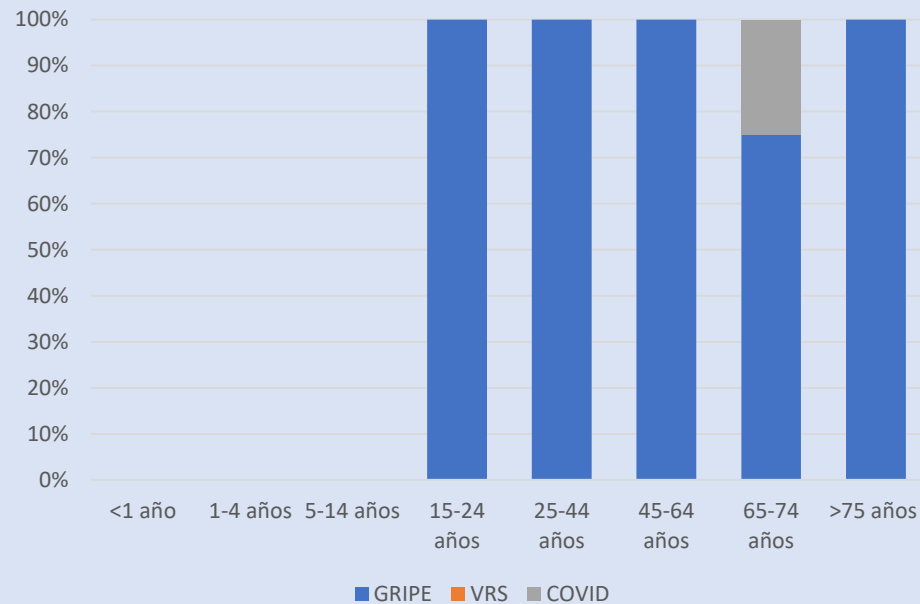
0 casos declarados por M.Preventiva HNSP

DATOS POR SEMANAS

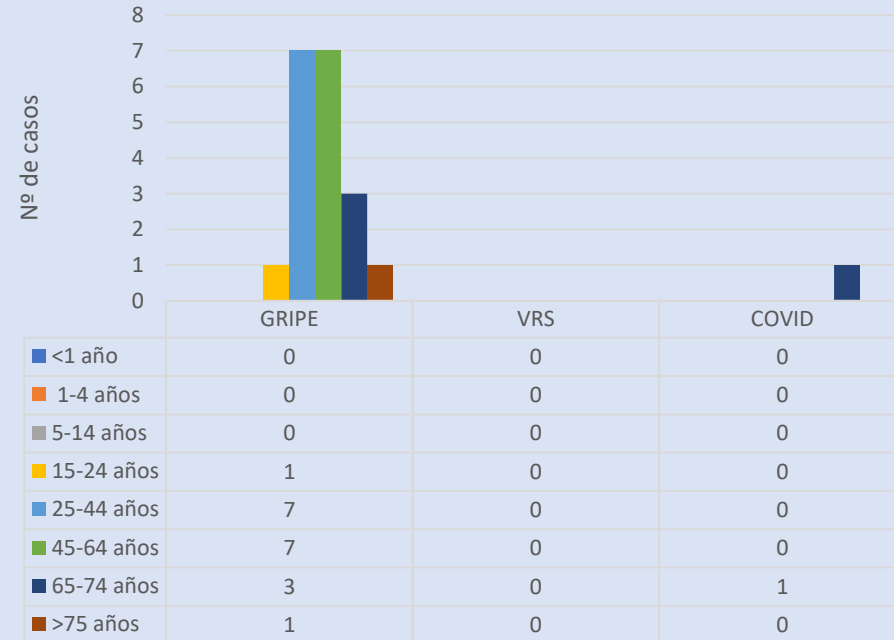
Semana 13

IRAs. Área de Salud de Talavera de la Reina. Fuentes información (M.PREVENTIVA HNSP.- TURRIANO- V.CENTINELA)

Porcentaje de representatividad de IRAs por edad



Nº de casos de IRAs por edad

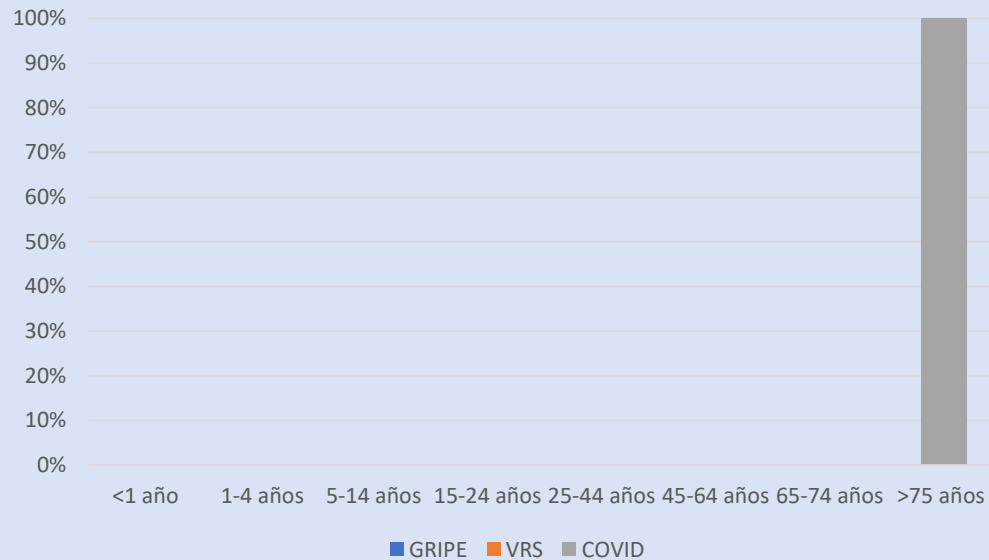


DATOS POR SEMANAS

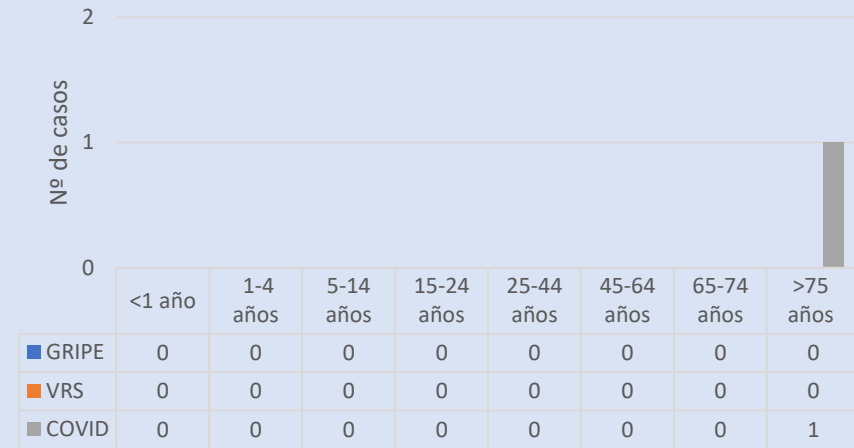
Semana 14

IRAG. Área de Salud de Talavera de la Reina . Fuentes de información (M.PREVENTIVA HNSP.)

Porcentaje de representatividad de IRAG por edad



Nº de casos de IRAG por edad



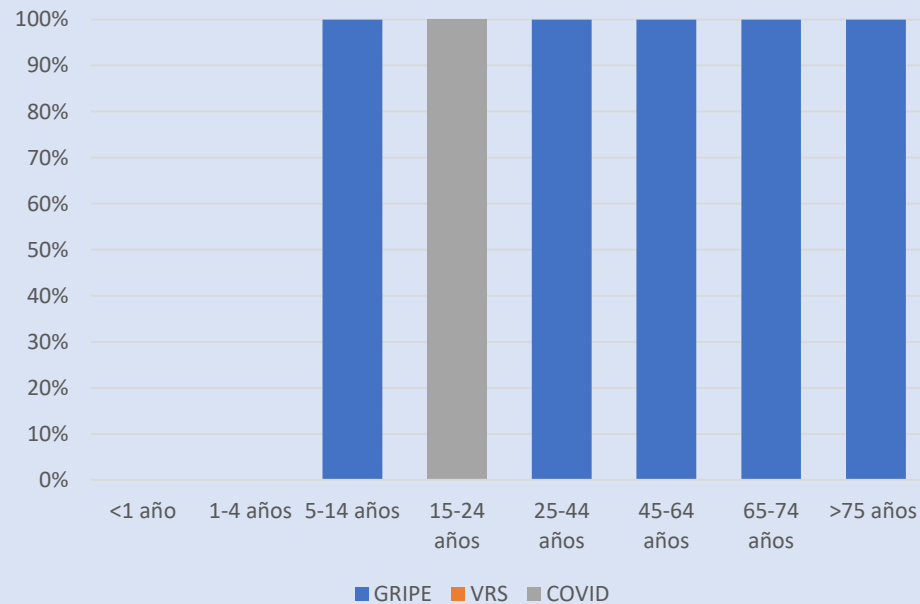
	<1 año	1-4 años	5-14 años	15-24 años	25-44 años	45-64 años	65-74 años	>75 años
■ GRIPE	0	0	0	0	0	0	0	0
■ VRS	0	0	0	0	0	0	0	0
■ COVID	0	0	0	0	0	0	0	1

DATOS POR SEMANAS

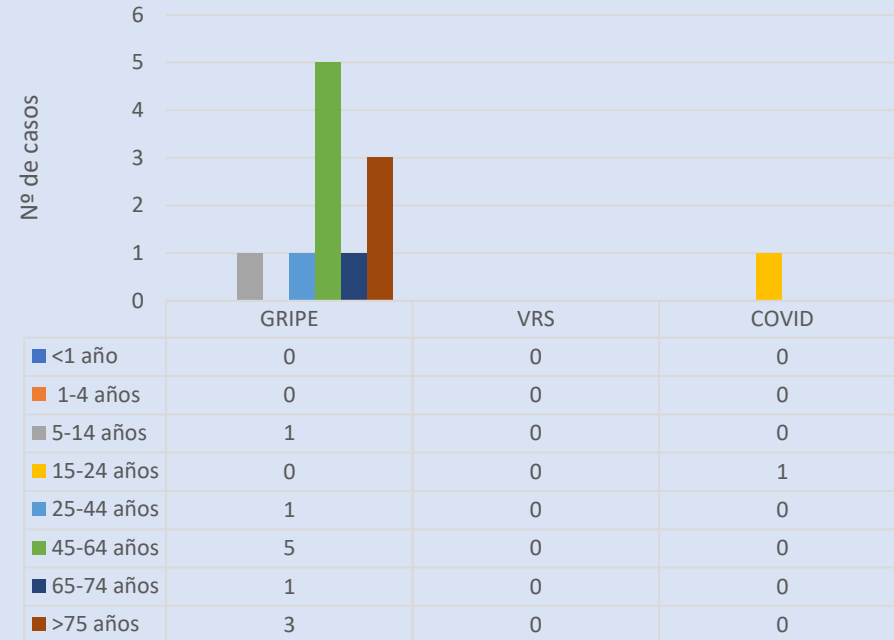
Semana 14

IRAs. Área de Salud de Talavera de la Reina. Fuentes información (M.PREVENTIVA HNSP.- TURRIANO- V.CENTINELA)

Porcentaje de representatividad de IRAs por edad



Nº de casos de IRAs por edad



DATOS POR SEMANAS

Semana 15

IRAG. Área de Salud de Talavera de la Reina . Fuentes de información (M.PREVENTIVA HNSP.)

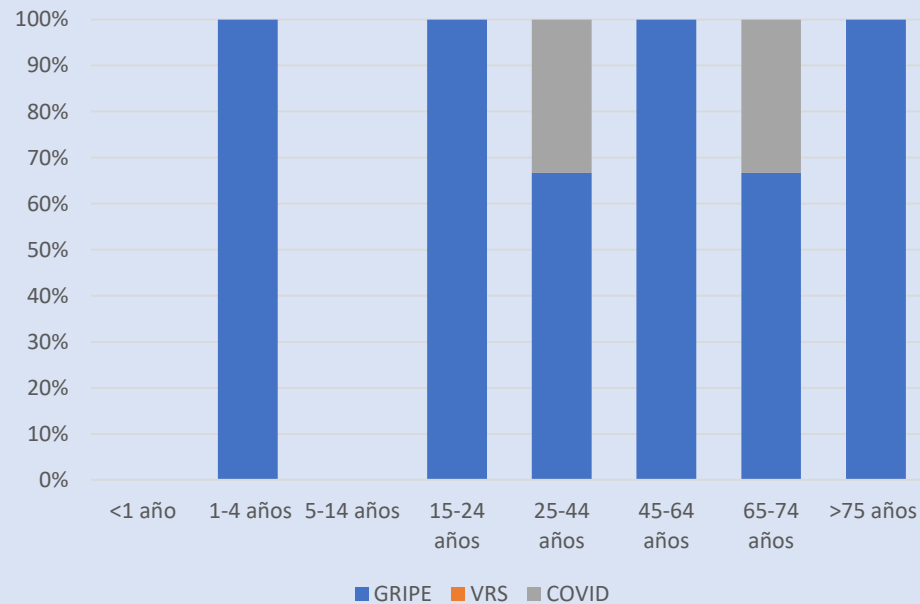
0 casos declarados por M.Preventiva HNSP

DATOS POR SEMANAS

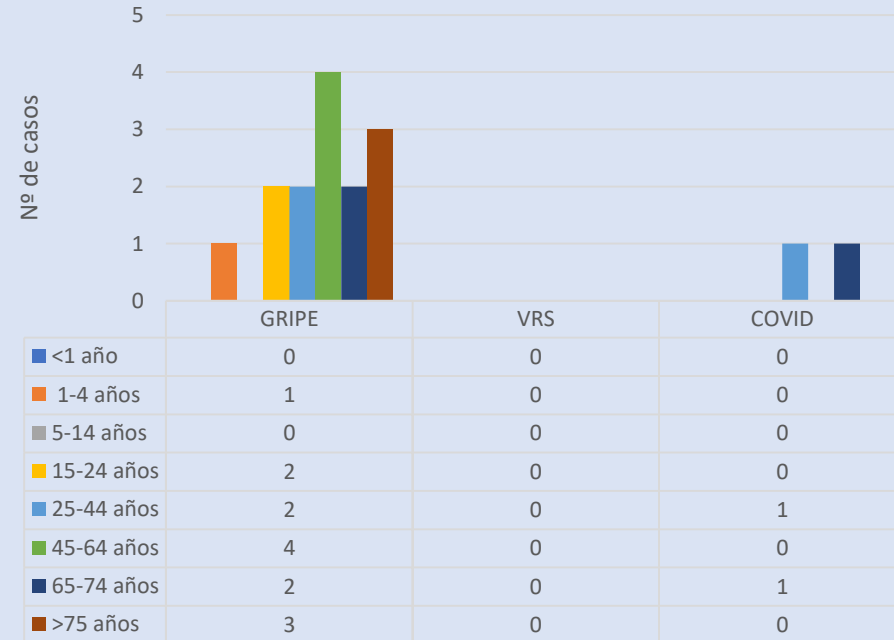
Semana 15

IRAs. Área de Salud de Talavera de la Reina. Fuentes información (M.PREVENTIVA HNSP.- TURRIANO- V.CENTINELA)

Porcentaje de representatividad de IRAs por edad



Nº de casos de IRAs por edad

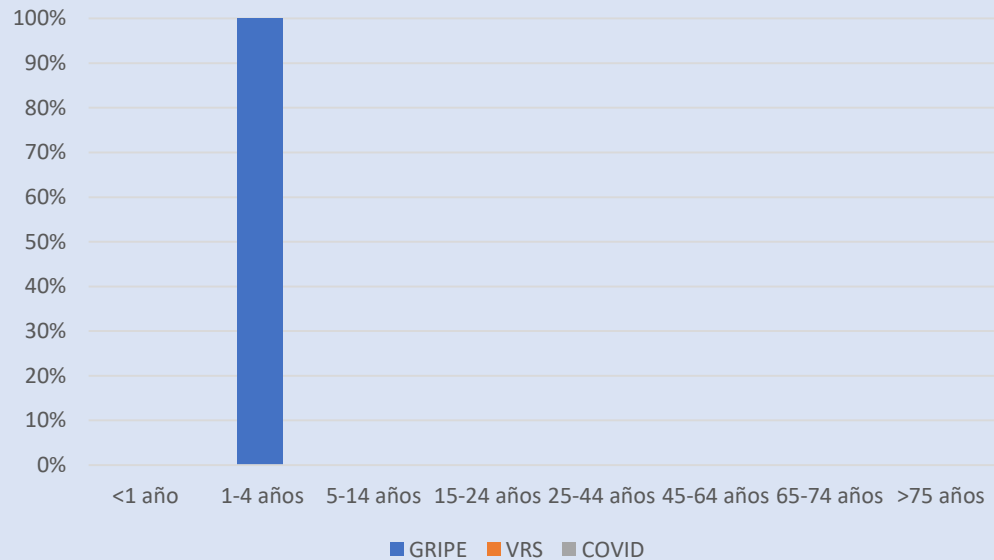


DATOS POR SEMANAS

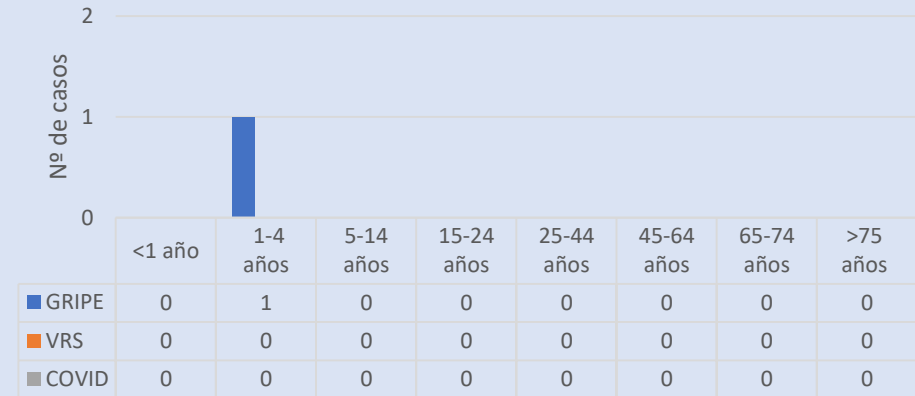
Semana 16

IRAG. Área de Salud de Talavera de la Reina . Fuentes de información (M.PREVENTIVA HNSP.)

Porcentaje de representatividad de IRAG por edad



Nº de casos de IRAG por edad

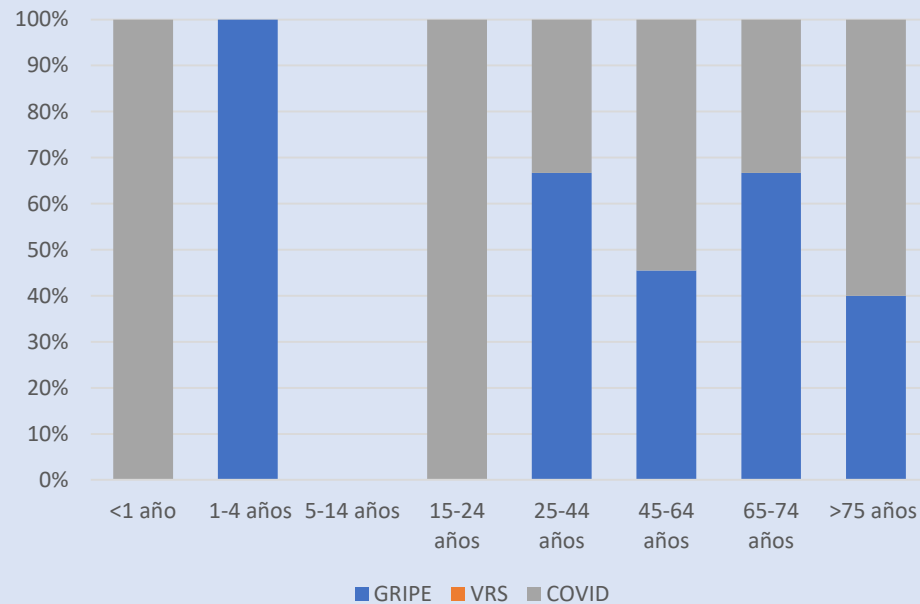


DATOS POR SEMANAS

Semana 16

IRAs. Área de Salud de Talavera de la Reina. Fuentes información (M.PREVENTIVA HNSP.- TURRIANO- V.CENTINELA)

Porcentaje de representatividad de IRAs por edad



Nº de casos de IRAs por edad

