

# VIGILANCIA DE INFECCIONES RESPIRATORIAS AGUDAS (IRA) GRIPE-COVID-VRS

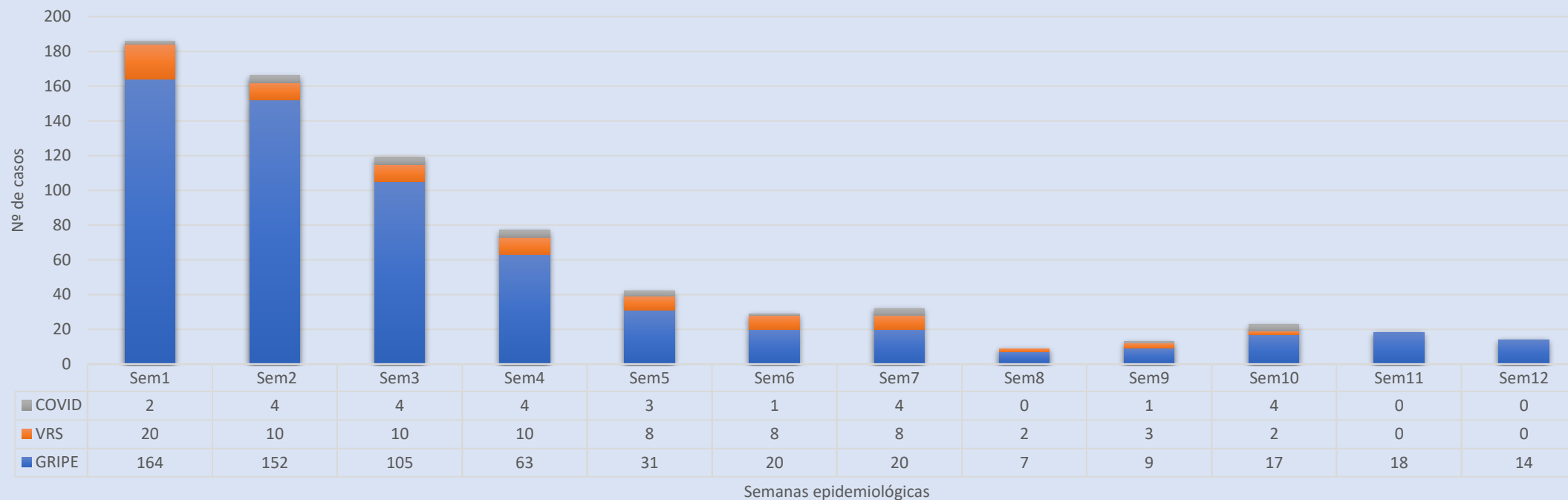
ICS. Área Talavera de la Reina

Fuente: M Preventiva. HNRP-Programa TURRIANO- Vig. Centinela A. Primaria

Semanas epidemiológicas 1-12 2026

# VIGILANCIA DE INFECCIONES RESPIRATORIAS AGUDAS(IRA) DATOS GLOBALES POR SEMANAS AÑO 2026

## IRA ÁREA TALAVERA DATOS GLOBALES POR SEMANAS 1-12 AÑO 2026



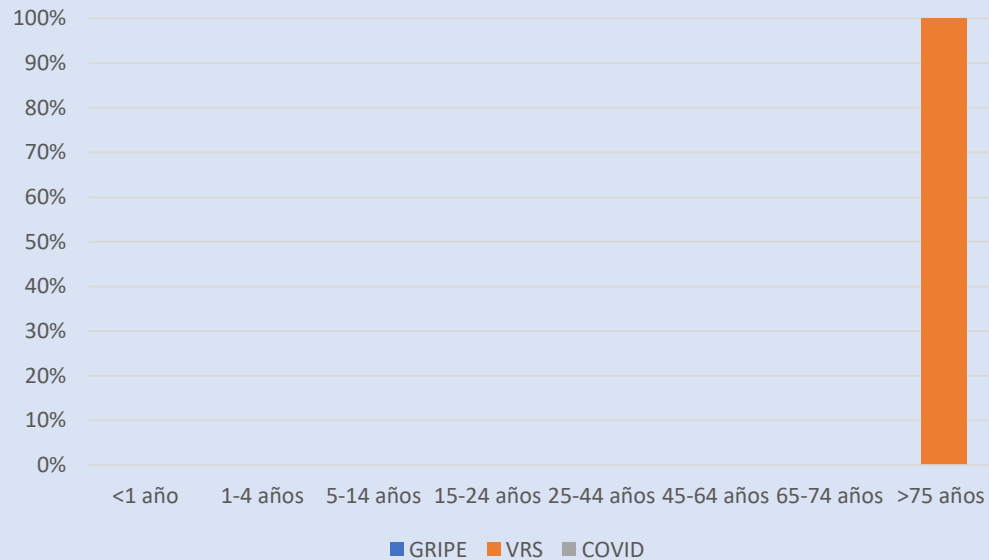
Semanas epidemiológicas

## DATOS POR SEMANAS

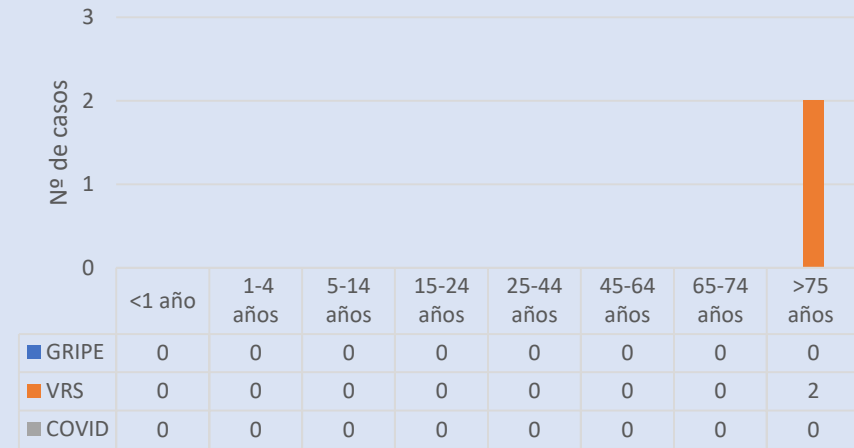
Semana 09

IRAG. Área de Salud de Talavera de la Reina . Fuentes de información ( M.PREVENTIVA HNSP.)

Porcentaje de representatividad de IRAG por edad



Nº de casos de IRAG por edad



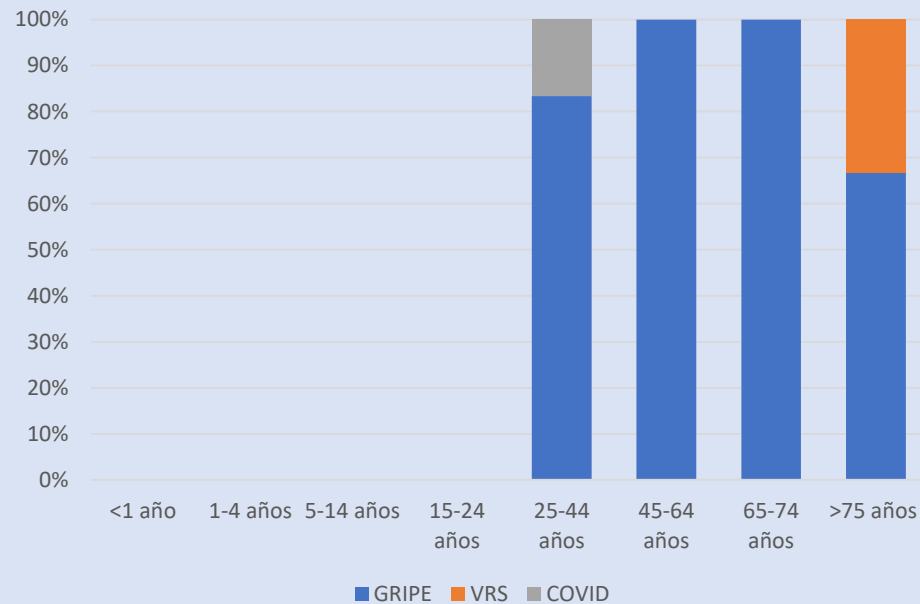
	<1 año	1-4 años	5-14 años	15-24 años	25-44 años	45-64 años	65-74 años	>75 años
■ GRIPE	0	0	0	0	0	0	0	0
■ VRS	0	0	0	0	0	0	0	2
■ COVID	0	0	0	0	0	0	0	0

## DATOS POR SEMANAS

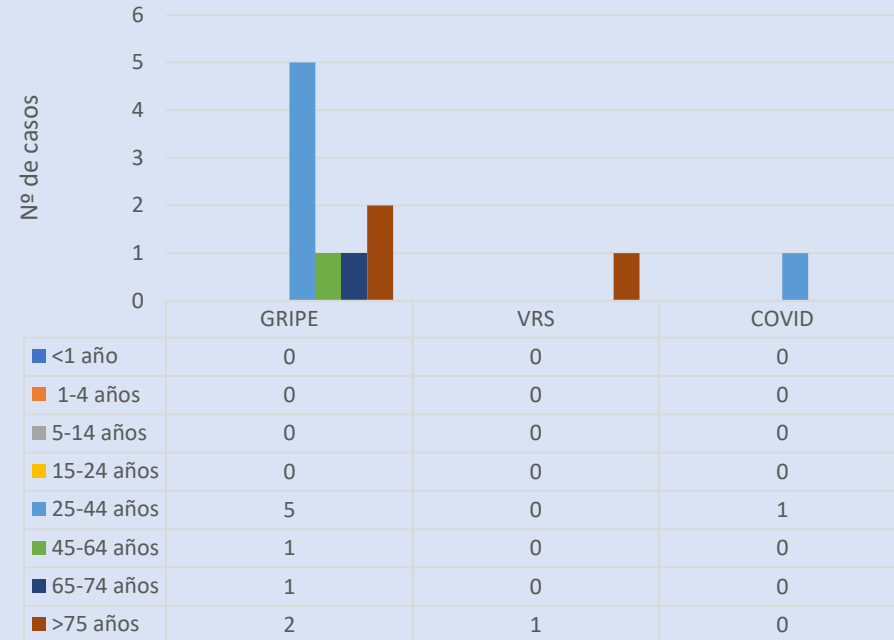
Semana 09

IRAs. Área de Salud de Talavera de la Reina. Fuentes información ( M.PREVENTIVA HNSP.- TURRIANO- V.CENTINELA)

Porcentaje de representatividad de IRAs por edad



Nº de casos de IRAs por edad

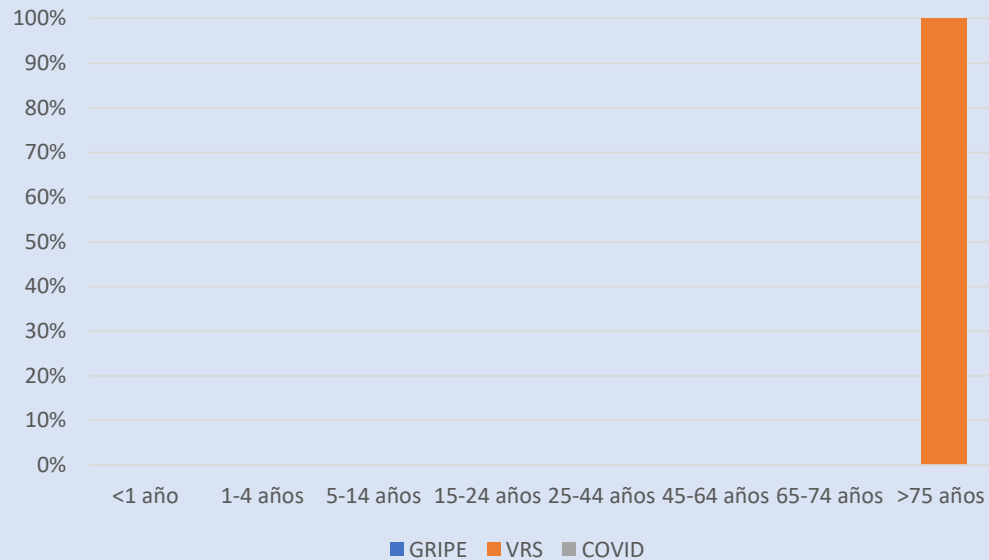


## DATOS POR SEMANAS

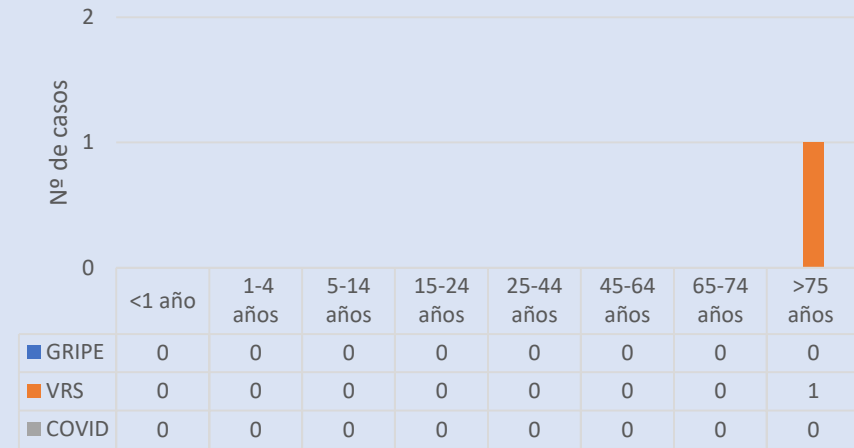
Semana 10

IRAG. Área de Salud de Talavera de la Reina . Fuentes de información ( M.PREVENTIVA HNSP.)

Porcentaje de representatividad de IRAG por edad



Nº de casos de IRAG por edad

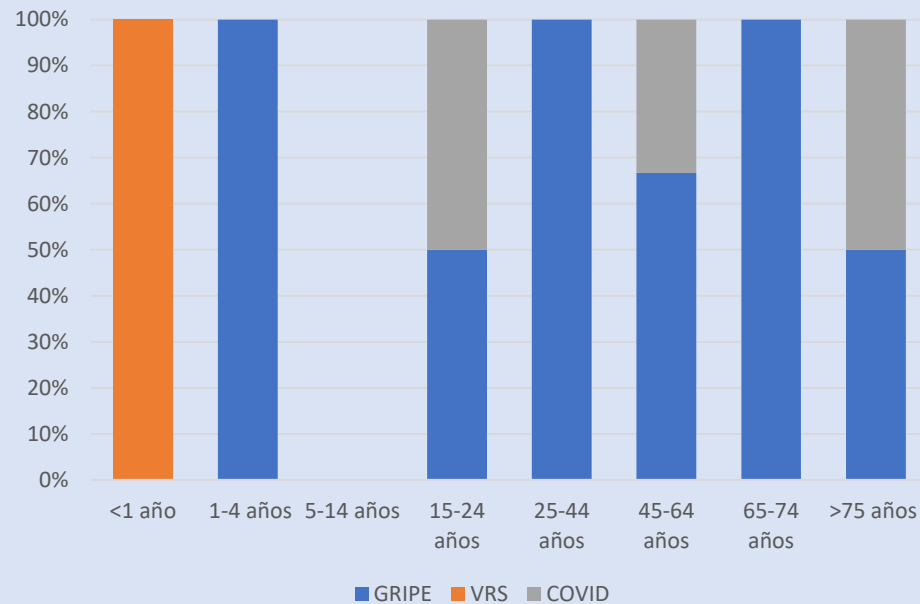


## DATOS POR SEMANAS

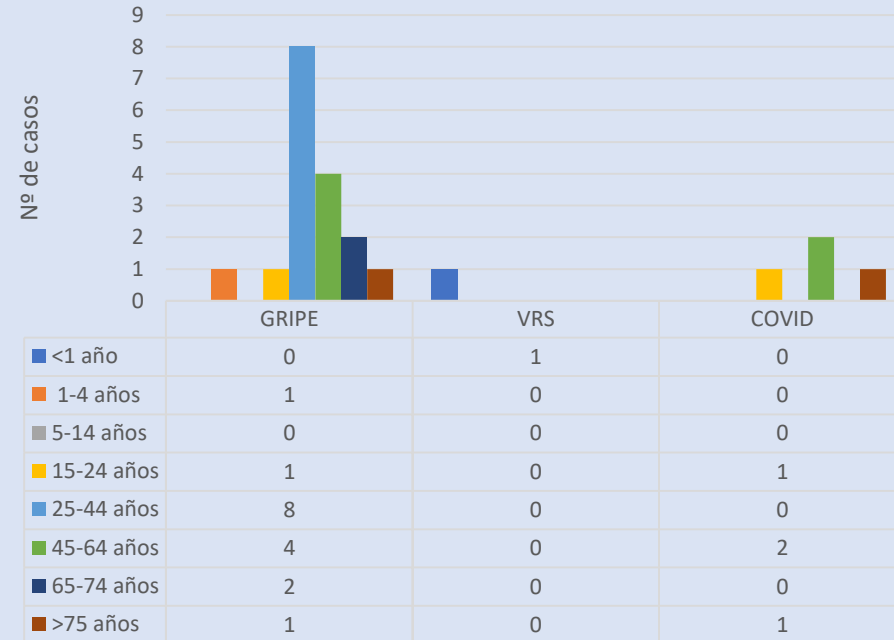
Semana 10

IRAs. Área de Salud de Talavera de la Reina. Fuentes información ( M.PREVENTIVA HNSP.- TURRIANO- V.CENTINELA)

Porcentaje de representatividad de IRAs por edad



Nº de casos de IRAs por edad



## DATOS POR SEMANAS

Semana 11

IRAG. Área de Salud de Talavera de la Reina . Fuentes de información ( M.PREVENTIVA HNSP.)

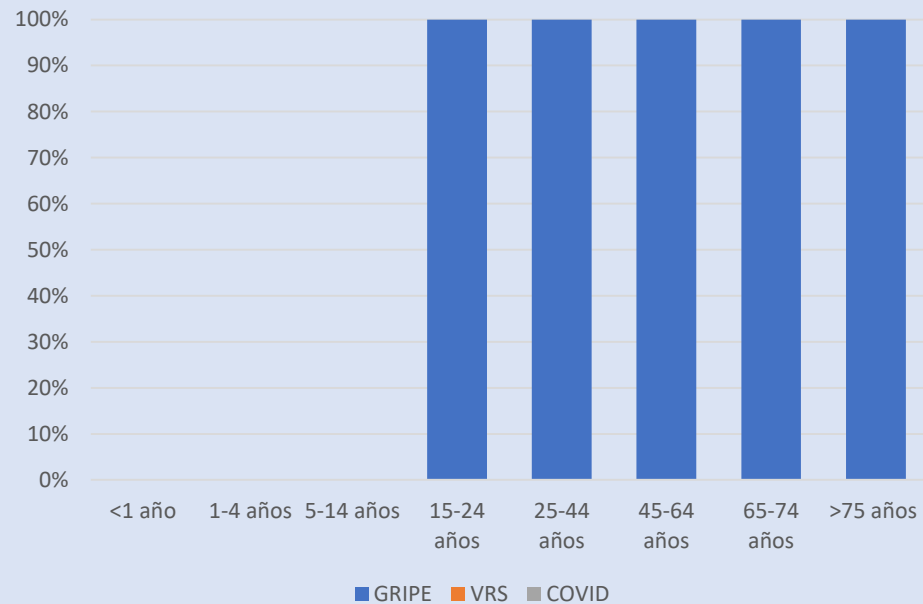
0 casos declarados por M.Preventiva HNSP

## DATOS POR SEMANAS

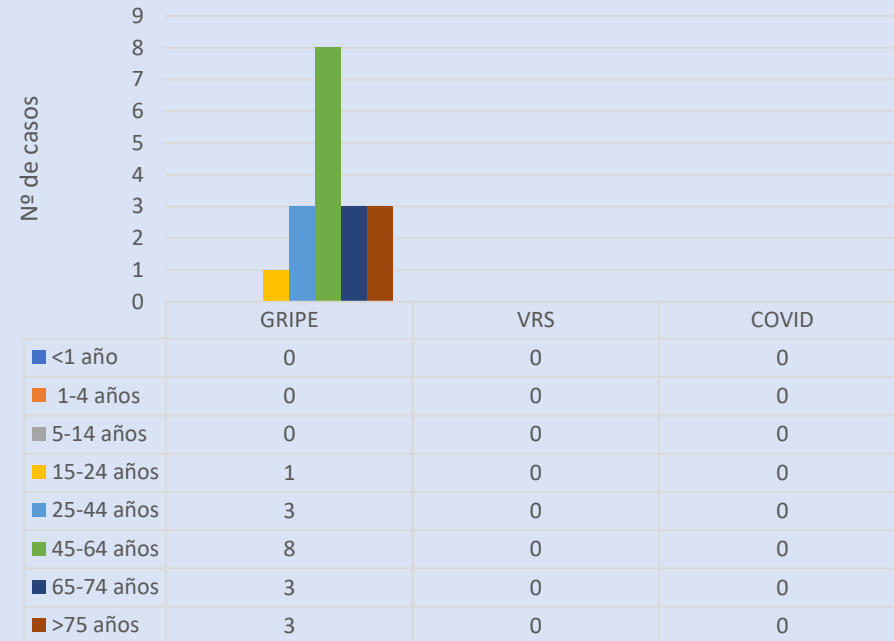
Semana 11

IRAs. Área de Salud de Talavera de la Reina. Fuentes información ( M.PREVENTIVA HNSP.- TURRIANO- V.CENTINELA)

Porcentaje de representatividad de IRAs por edad



Nº de casos de IRAs por edad



## DATOS POR SEMANAS

Semana 12

IRAG. Área de Salud de Talavera de la Reina . Fuentes de información ( M.PREVENTIVA HNSP.)

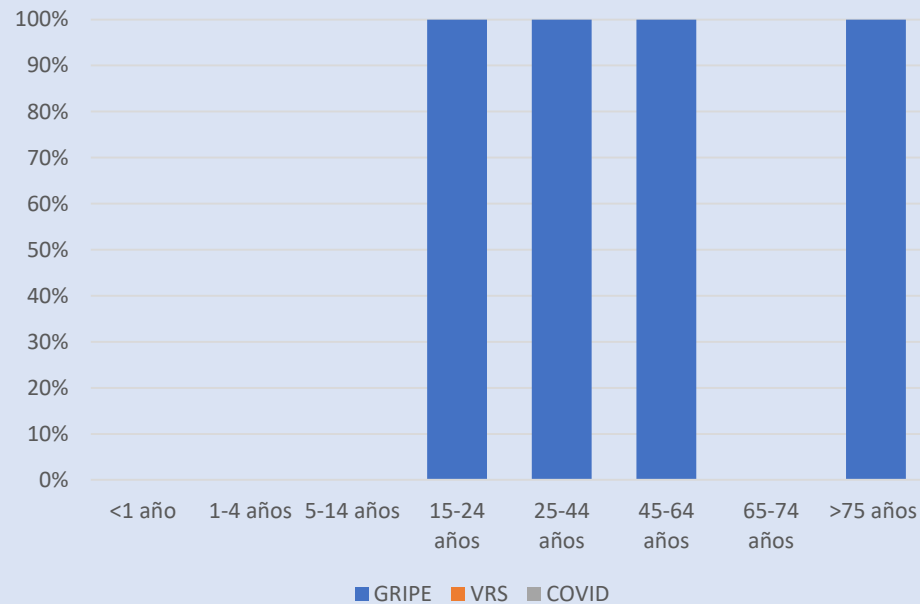
0 casos declarados por M.Preventiva HNSP

## DATOS POR SEMANAS

Semana 12

IRAs. Área de Salud de Talavera de la Reina. Fuentes información ( M.PREVENTIVA HNSP.- TURRIANO- V.CENTINELA)

Porcentaje de representatividad de IRAs por edad



Nº de casos de IRAs por edad

