

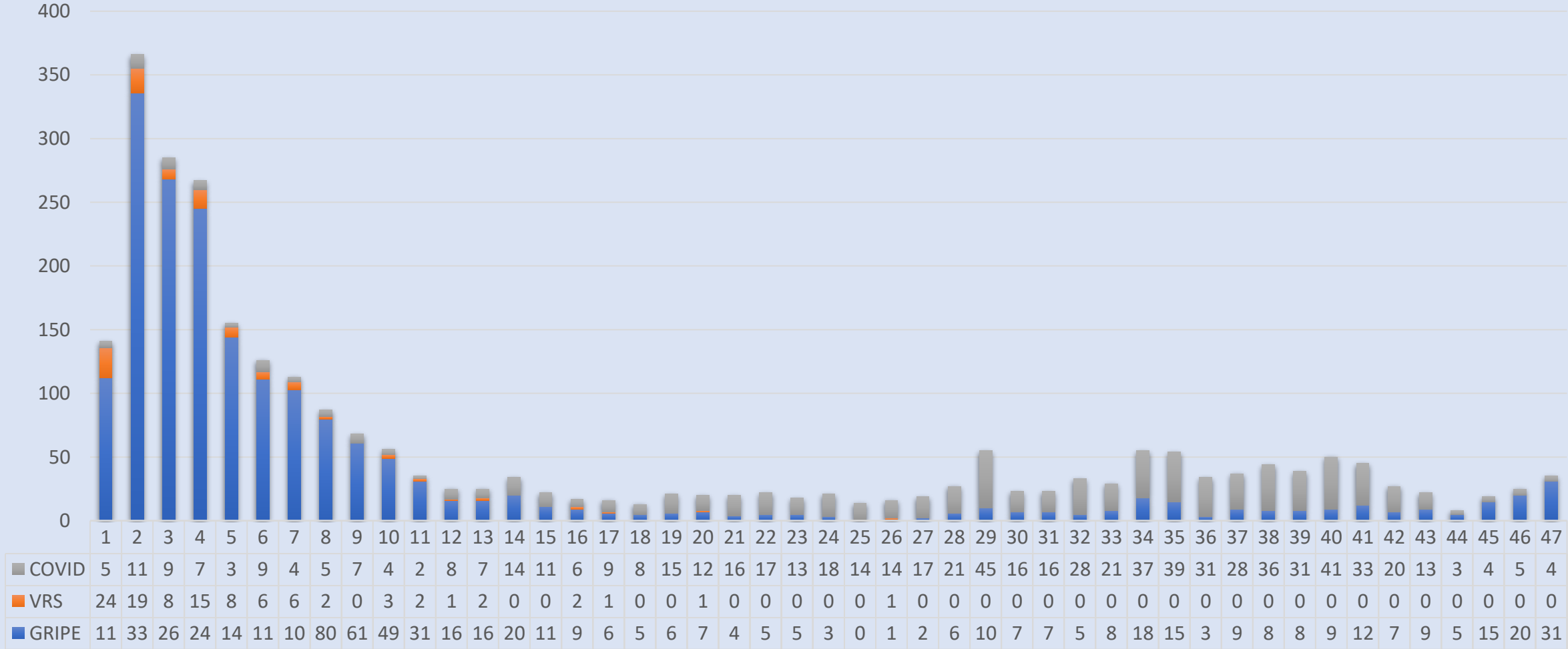
VIGILANCIA DE INFECCIONES RESPIRATORIAS AGUDAS (IRA) GRIPE-COVID-VRS

ICS. Área Talavera de la Reina

Fuente: M Preventiva. HNRP y programa TURRIANO

Semanas epidemiológicas 1-47 2025

IRA ÁREA TALAVERA DATOS GLOBALES POR SEMANAS 1-47 AÑO 2025



DATOS POR SEMANAS

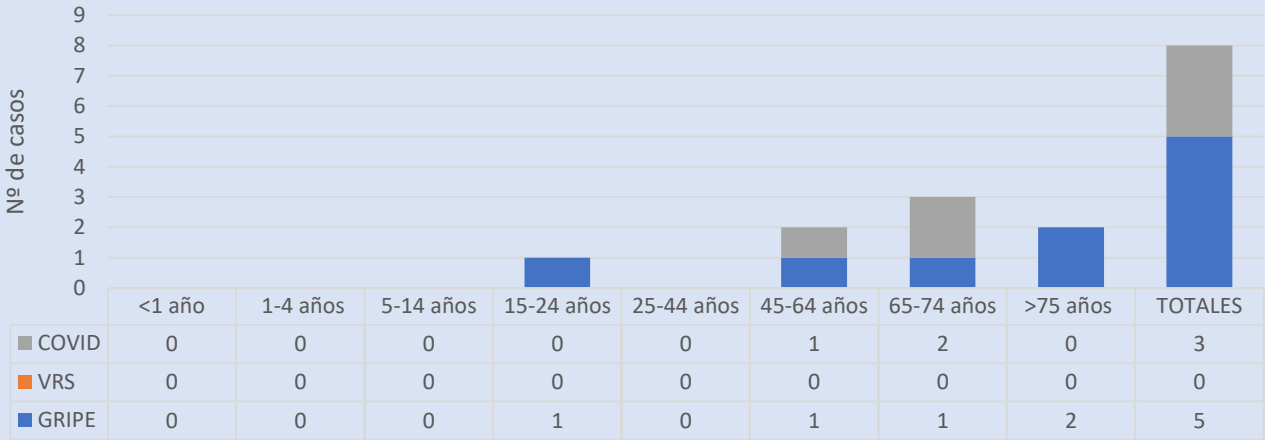
IRAG. M.PREVENTIVA HNSP.

0 CASOS GRIPE- VRS- COVID ÁREA TALAVERA DE LA REINA SEMANA 44

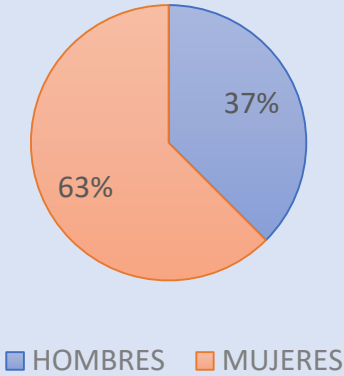
DATOS POR SEMANAS

IRAs. M.PREVENTIVA HNRP. Y TURRIANO

IRAS ÁREA TALAVERA DE LA REINA POR EDAD SEMANA 44



IRAS ÁREA TALAVERA DE LA REINA POR SEXO SEMANA 44



DATOS POR SEMANAS

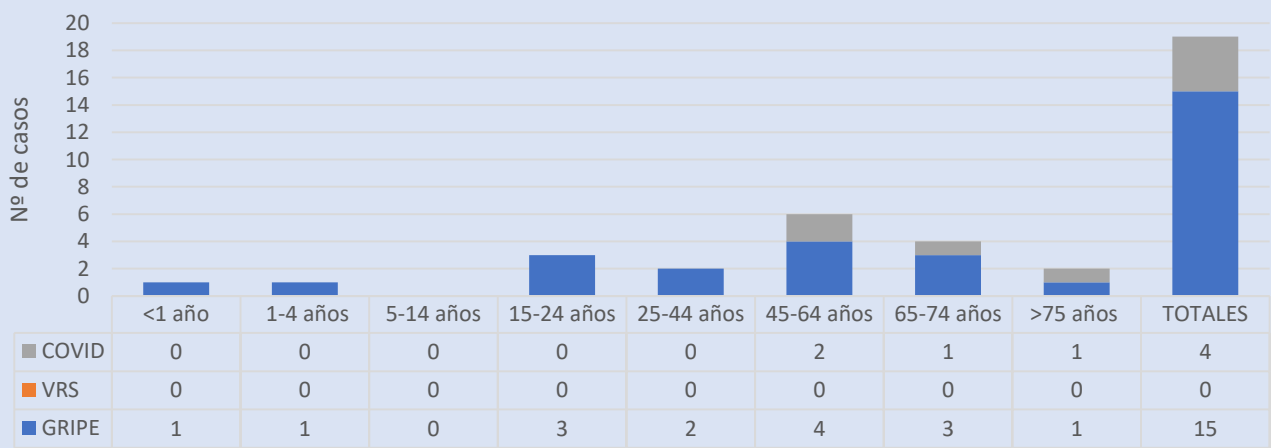
IRAG. M.PREVENTIVA HNSP.

0 CASOS GRIPE- VRS- COVID ÁREA TALAVERA DE LA REINA SEMANA 45

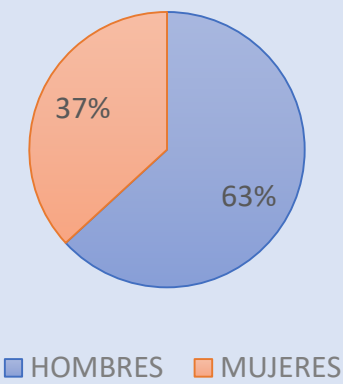
DATOS POR SEMANAS

IRAs. M.PREVENTIVA HNRP. Y TURRIANO

IRAS ÁREA TALAVERA DE LA REINA POR EDAD SEMANA 45



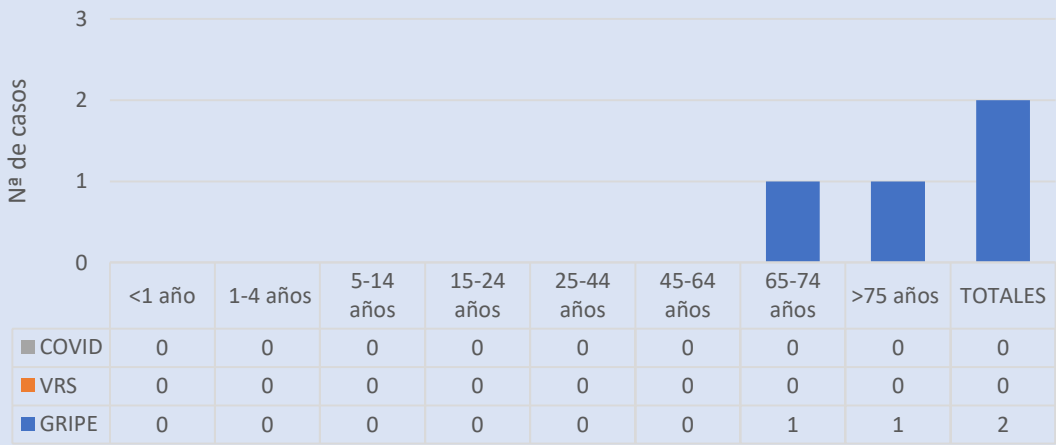
IRAS ÁREA TALAVERA DE LA REINA POR SEXO SEMANA 45



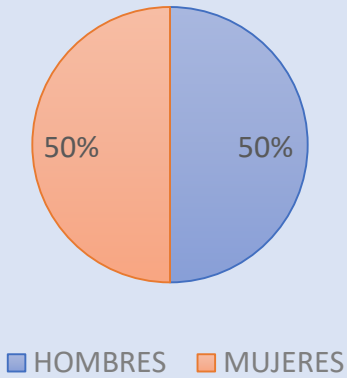
DATOS POR SEMANAS

IRAG. M.PREVENTIVA HNRP.

IRAG ÁREA TALAVERA DE LA REINA POR EDAD SEMANA 46



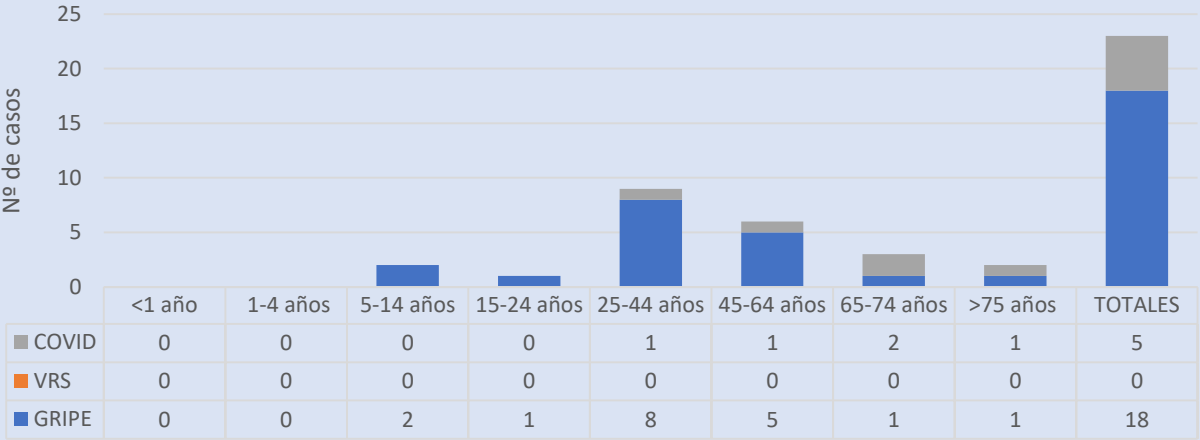
IRAG ÁREA TALAVERA DE LA REINA POR SEXO SEMANA 46



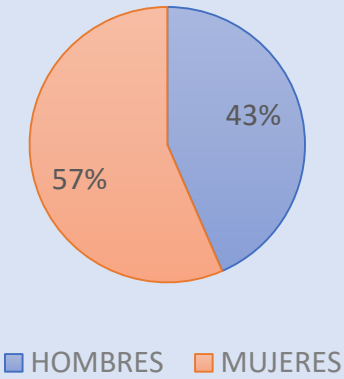
DATOS POR SEMANAS

IRAs. M.PREVENTIVA HNRP. Y TURRIANO

IRAS ÁREA TALAVERA DE LA REINA POR EDAD SEMANA 46



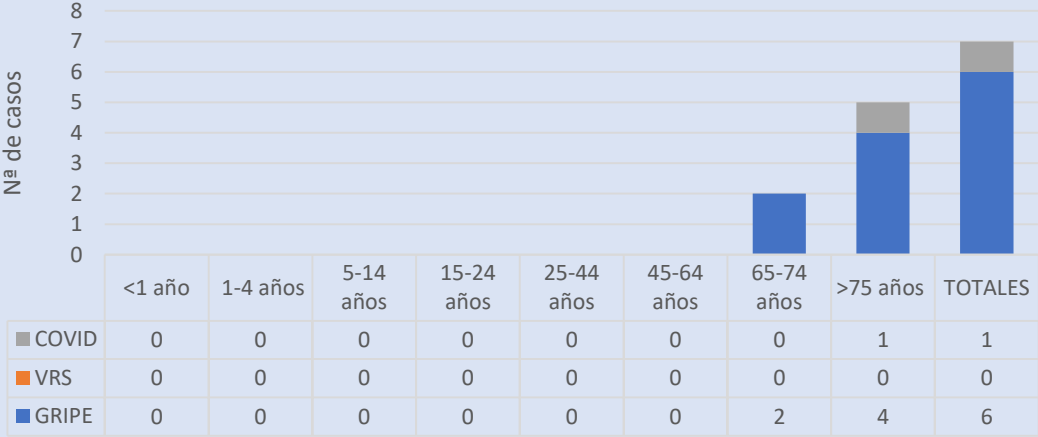
IRAS ÁREA TALAVERA DE LA REINA POR SEXO SEMANA 46



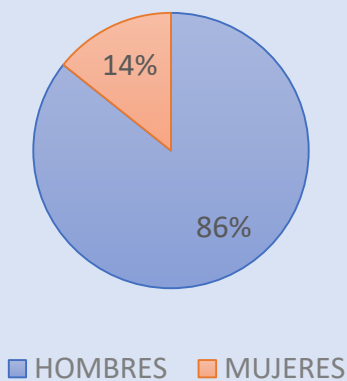
DATOS POR SEMANAS

IRAG. M.PREVENTIVA HNSP.

IRAG ÁREA TALAVERA DE LA REINA POR EDAD SEMANA 47



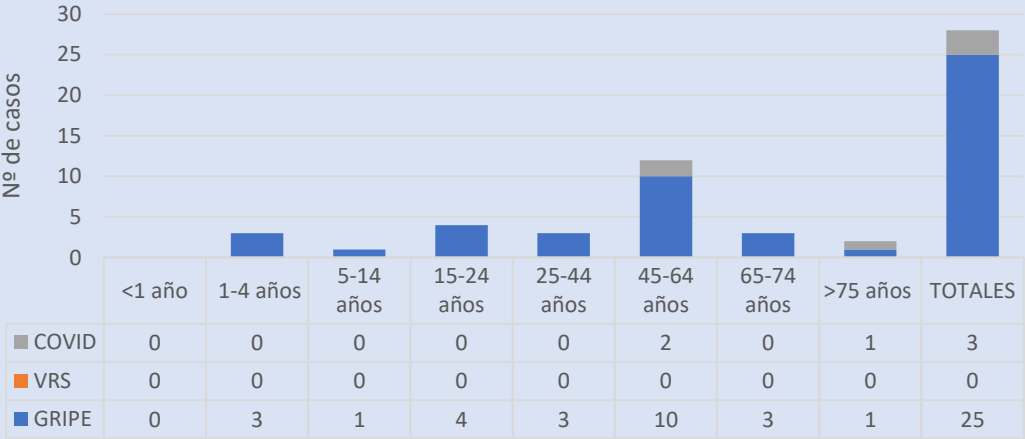
IRAG ÁREA TALAVERA DE LA REINA POR SEXO SEMANA 47



DATOS POR SEMANAS

IRAs. M.PREVENTIVA HNRP. Y TURRIANO

IRAs ÁREA TALAVERA DE LA REINA POR EDAD SEMANA 47



IRAs ÁREA TALAVERA DE LA REINA POR SEXO SEMANA 47

